

erstellt vom



EU-Förderungen im Burgenland

Umsetzung

Programmperiode 2014 – 2020

Datenstand: 31. Dezember 2020




EUROPÄISCHE UNION
Europäische Struktur- und Investitionsfonds



BURGENLAND

DIESES PROJEKT WIRD VON BUND UND
LAND BURGENLAND GEFÖRDERT.

Förderprogramme im Burgenland



Förderprogramme

Umsetzung Burgenland (Stand: 31.12.2020)

Programmüberblick	Projekte	Total	Förderungen		Projekt- kosten
			EU	National	
Total	49.315	607.642	347.086	260.556	937.216
Förderungen Projektkosten in Tsd. €					
IWB + Additionalität (EFRE ESF)	1.358	181.817	72.025	109.792	356.541
Ländliche Entwicklung	47.822	379.761	237.683	142.078	532.830
Europäischer Meeres- und Fischereifonds	36	1.295	599	696	2.817
Interreg grenzüberschreitend ¹	79	40.754	33.464	7.290	41.010
Interreg transnational + interregional ²	20	4.015	3.315	700	4.017

Anm: ¹enthält die Daten der burgenländischen Projektpartner

Anm: ²Daten für Projekte mit finanzieller Beteiligung des Landes Burgenland sowie Projekte des RMB

Quelle: jeweiliges Programm-Monitoring



Förderprogramme

Umsetzung (Stand: 31.12.2020)

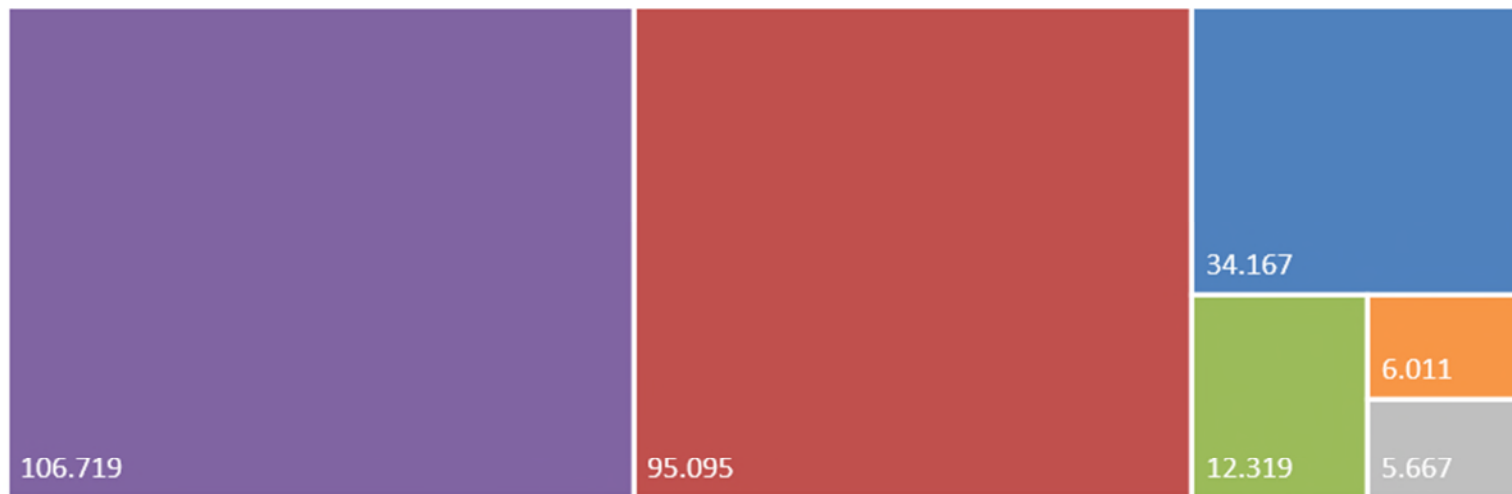
... im Vergleich zum Vorjahr

- + 20,4 % ausgelöste Investitionen
- + 30,6 % genehmigte Projekte bei den IWB-Programmen
- Steigerung der zugesagten EU-Förderung um mehr als 25 % bei den IWB-Programmen
- + 200% Förderung im Bereich des Europäischen Meeres- und Fischereifonds
- + 44 % Projektvolumen im Bereich Ländliche Entwicklung



IWB + ADDITIONALITÄT | EFRE 2014-2020 (Stand: 31.12.2020)


Investitionen nach Themenbereichen in Tsd. Euro



- Forschung, Entwicklung und Innovation
- Innovative Investitionen
- Umweltrelevante Investitionen
- Tourismus und Kultur
- Infrastruktur und nachhaltige Standortentwicklung
- Technische Hilfe

IWB + ADDITIONALITÄT | ESF 2014-2020 (Stand: 31.12.2020)




Investitionen nach Themenbereichen in Tsd. Euro




- Erhöhung Beschäftigungsfähigkeit von Arbeitslosen und Nicht-Erwerbstätigen
- Frauenmaßnahmen (Chancengleichheit, Förderung der Inklusion)
- Qualifizierung von Beschäftigten
- Maßnahmen für benachteiligte Personen
- Erwachsenenbildung, Lebensbegleitendes Lernen, Pakt für Beschäftigung, Governance
- Technische Hilfe

IWB | EFRE 2014-2020 (Stand: 31.12.2020)

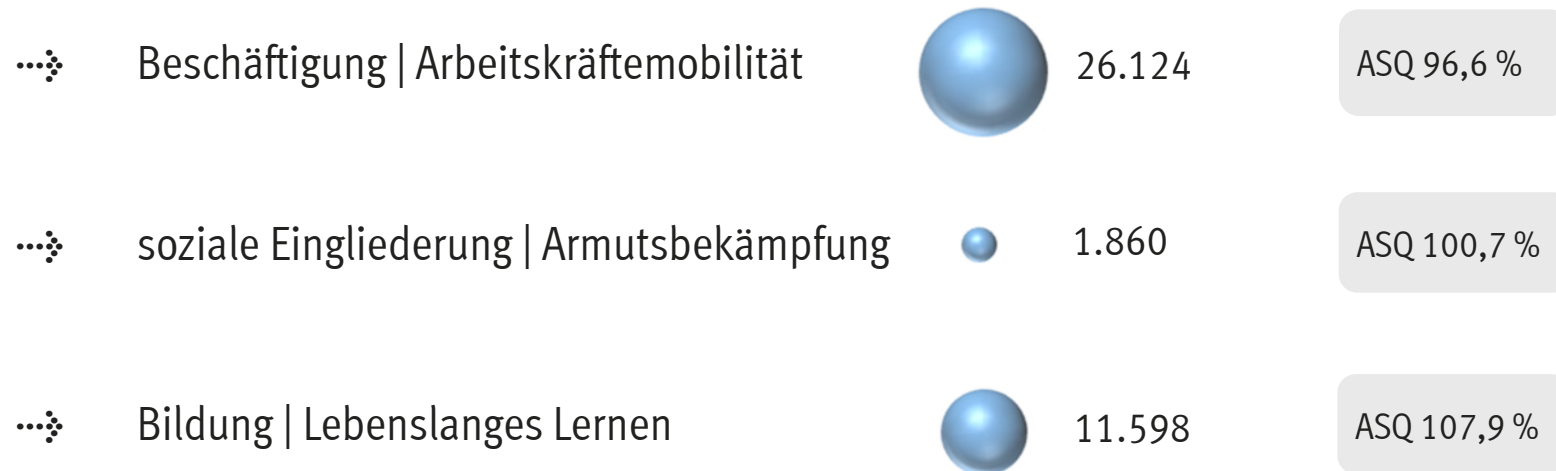
Bewilligungen (exkl. Technische Hilfe)


❖❖❖ Forschung Technologie Innovation		11.784	ASQ 102,6 %
❖❖❖ Wettbewerbsfähigkeit von KMU		38.262	ASQ 107,1 %
❖❖❖ Verringerung der CO ₂ -Emissionen		5.712	ASQ 79,1 %

 Förderung in Tsd. € ASQ = Ausschöpfungsquote im Vgl. zum Finanzplan

IWB | ESF 2014-2020 (Stand: 31.12.2020)

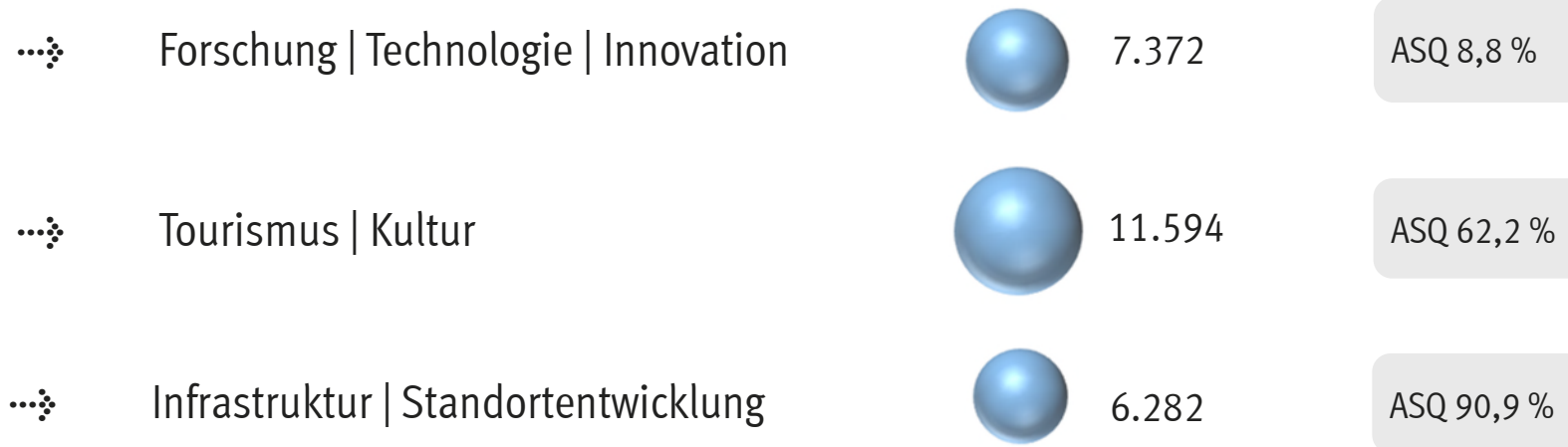
Bewilligungen (exkl. Technische Hilfe)




 Förderung in Tsd. € ASQ = Ausschöpfungsquote im Vgl. zum Finanzplan

ADDITIONALITÄT | EFRE 2014-2020 (Stand: 31.12.2020)






Bewilligungen (exkl. Technische Hilfe)



 Förderung in Tsd. € ASQ = Ausschöpfungsquote im Vgl. zum Finanzplan

ADDITIONALITÄT | ESF 2014-2020 (Stand: 31.12.2020)

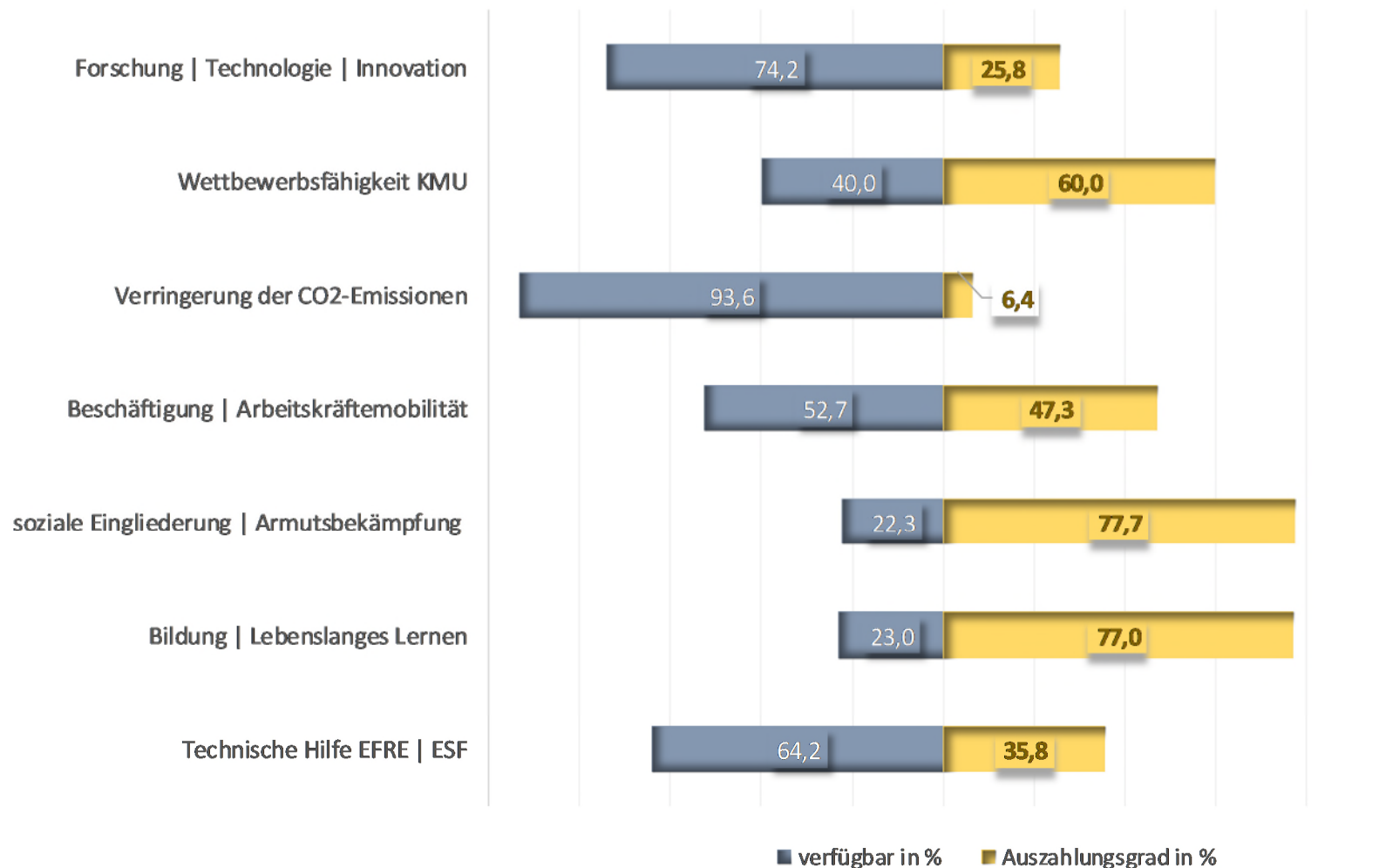
Bewilligungen (exkl. Technische Hilfe)

...❖ Erhöhung Beschäftigungsfähigkeit		46.319	ASQ 92,6 %
...❖ Qualifizierung Beschäftigte		555	ASQ 44,4 %
...❖ Frauenmaßnahmen		395	ASQ 98,8 %
...❖ Maßnahmen für Benachteiligte		1.685	ASQ 112,3 %
...❖ Erwachsenenbildung, Lebenslanges Lernen, Pakt für Beschäftigung		2.326	ASQ 97,1 %

ASQ = Ausschöpfungsquote im Vgl. zum Finanzplan

IWB | EFRE + ESF 2014-2020 (Stand: 31.12.2020)

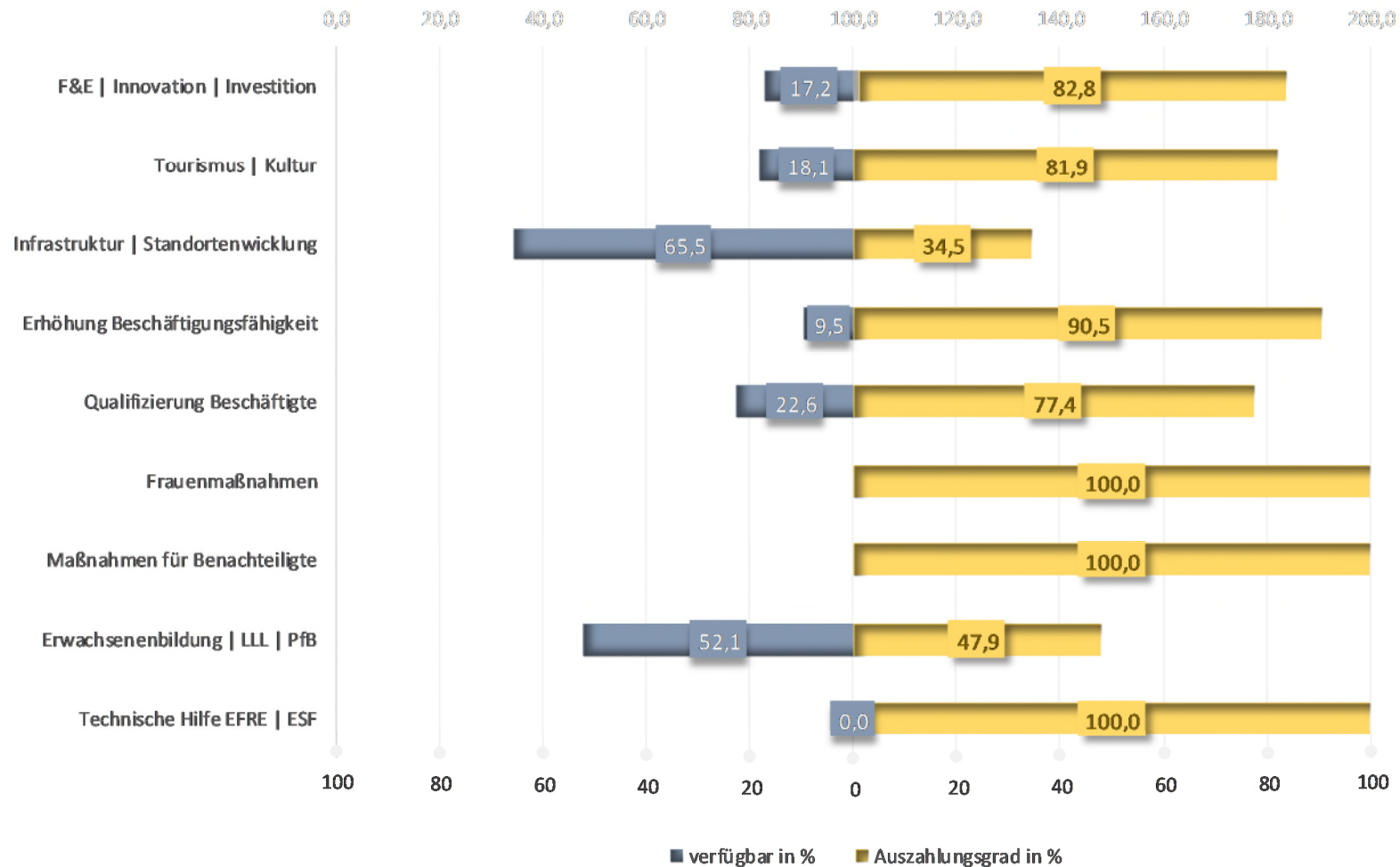
Auszahlungen (in % der Bewilligungen)



ADDITIONALITÄT | EFRE + ESF 2014-2020

Auszahlungen (in % der Bewilligungen)

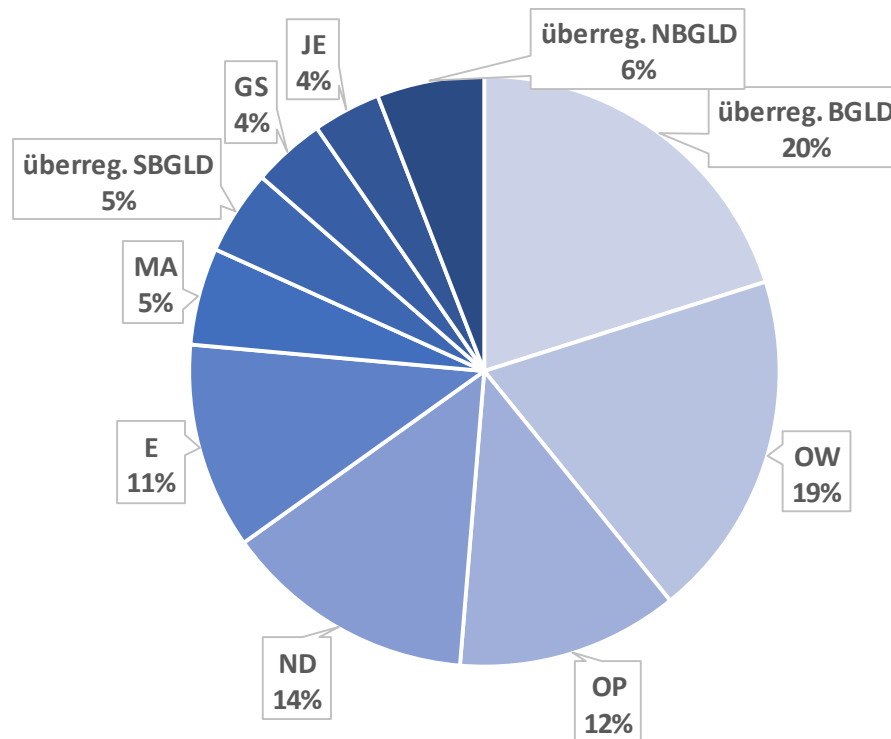
(Stand: 31.12.2020)



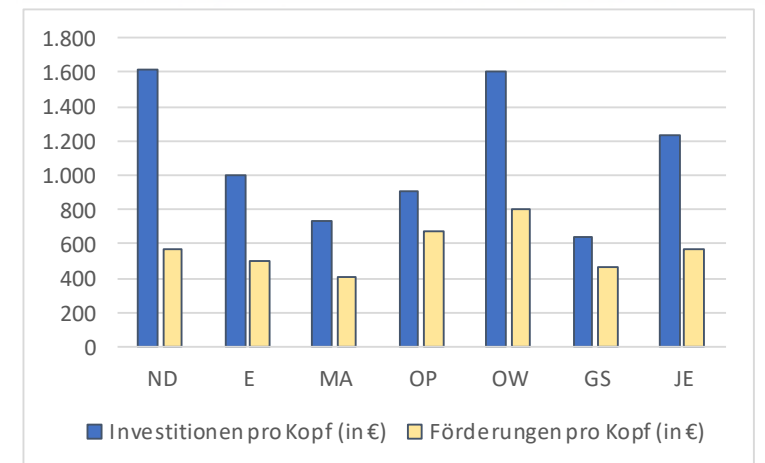
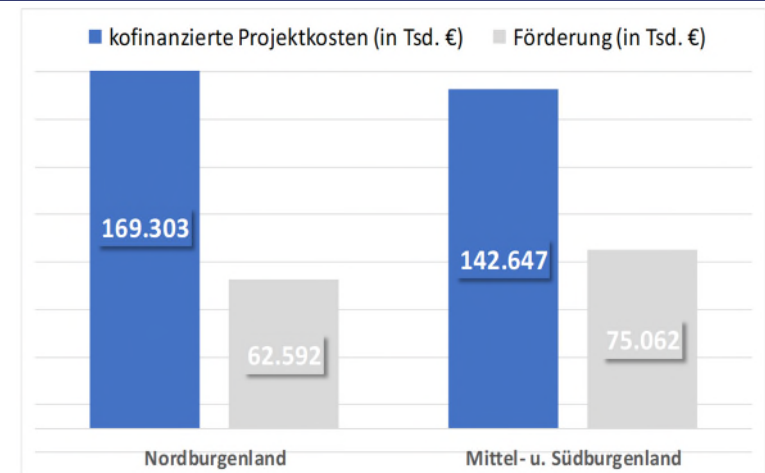
IWB + ADDITIONALITÄT | EFRE + ESF 2014-2020

Regionale Verteilung

(Stand: 31.12.2020)



Förderung in Prozent



Weitere Informationen

Daten / Fakten / Projektlisten

IWB und Additionalität: www.eu-service.at; www.efre.gv.at/projekte/projektlandkarte; www.esf.at/projekte/liste-der-vorhaben

Ländliche Entwicklung (ELER): info.bmlrt.gv.at/themen/landwirtschaft/eu-agrarpolitik-foerderungen/laendl_entwicklung.html,
www.transparenzdatenbank.at

Europäischer Fischereifonds: www.bmlrt.gv.at/land/eu-fischereipolitik/emff-2014-2020/emff_14-20_neu.html; [www.ama.at/
Fachliche-Informationen/Transparenzdatenbank/Veroeffentlichung-Meeres-und-Fischereifonds-\(EMFF\)](http://www.ama.at/Fachliche-Informationen/Transparenzdatenbank/Veroeffentlichung-Meeres-und-Fischereifonds-(EMFF))

Interreg Österreich-Ungarn: www.interreg-athu.eu

Interreg Österreich-Slowakei: www.sk-at.eu/de/

Interreg Österreich-Slowenien: www.si-at.eu/de2

Alpenraum: www.alpine-space.eu

Central Europe: www.interreg-central.eu

Danube Transnational: www.interreg-danube.eu

Interreg Europe: www.interregeurope.eu

Urbact: www.urbact.eu

Espon: www.espon.eu

Impressum:

Regionalmanagement Burgenland GmbH

Abteilung Monitoring

Technologiezentrum, A-7000 Eisenstadt

Telefon +43 (0) 59010-240

Telefax +43 (0) 59010-2410

E-Mail: office@rmb.co.at

